

# AQUAVIA SPA

2026



We Design Sensations



## Barcelona design

Bij Aquavia geloven we **dat welzijn in de details zit.**

Vanuit **Barcelona** ontwerpen we spa's die zich naadloos in elke ruimte integreren en deze omtoveren tot een unieke ervaring.

We beschikken over een eigen ontwerpteam en werken samen met gerenommeerde ontwerpers en prestigieuze studio's die onze producten vormgeven.

Elke creatie weerspiegelt onze **toewijding aan esthetiek, innovatie en comfort**, en biedt een ervaring die niet alleen zichtbaar is, maar ook beleefd en gevoeld wordt.


## Kwaliteit in elk detail

**Sinds 1988** hebben we elk detail verfijnd om spa's en zwembaden te maken die de tand des tijds doorstaan.

**Comfort** begint met wat niet zichtbaar is: robuuste structuren, precieze afwerkingen en materialen die zijn ontworpen om lang mee te gaan.

We ondersteunen dit met **brancheleidende** garanties:

- ⑮ jaar op de **structuur**
- ⑩ jaar op **acryl**
- ② jaar op **componenten**





## Onze hydrotherapie

Jouw welzijn gaat verder dan comfort, het is een ervaring die lichaam en geest vernieuwt. Wij combineren drie technologieën om elk deel van jou te verzorgen.

### **Waterdrukmassage**

Werkt diep in, verlicht spanning en revitaliseert de spieren.

### **Luchtmassage**

Omhult het lichaam zachtjes, stimuleert de circulatie en vermindert stress.

### **Premium Blue Wave System-massage**

Een perfecte fusie van lucht en water die omarmt, herstelt en regenerereert van binnenuit.


## Toewijding aan het milieu

Ontwerpen met **bewustzijn** is een deel van onze toewijding. Onze spa's worden geboren met een oprechte inzet, waarbij we de planeet respecteren zonder concessies te doen aan jouw comfort.

De **thermische isolatie**, aanwezig in al onze modellen, regelt de temperatuur van de basis tot aan het deksel en bespaart energie vanaf het eerste moment.

Daarnaast werken twee exclusieve systemen om het **energieverbruik** maximaal te **optimaliseren**, met een reductie tot wel 80%.

Wij geloven in **verantwoord comfort**, dat het milieu respecteert zonder afbreuk te doen aan design of innovatie.





## Een ervaring op maat

Meer dan alleen spa's bieden wij **veelzijdige oplossingen**, die zich op natuurlijke wijze in elke omgeving integreren.

Er zijn geen twee identieke spa's en ook geen twee identieke manieren om ze te beleven. Onze collecties omvatten meerdere stijlen, functies en afwerkingen, om aan elke behoefte te voldoen.

Flexibiliteit en zorg in de ontwikkeling zorgen ervoor dat elke Aquavia spa zijn essentie behoudt: design, kwaliteit en een **ervaring op maat**.


Jij kiest hoe je het wilt beleven. Wij zorgen dat het gebeurt.

# Collections



# EXCLUSIVE LINE

Ontworpen door  
**JOAN GASPAR**



HOME

SERENITY

EXCLUSIVE LINE

EXCLUSIVE LINE

*Tijdloos, elegant en consistent.*



CUBE ERGO




EXCLUSIVE LINE



# PREMIUM LINE

Ontworpen door  
**AQUAVIA DESIGN STUDIO**



PREMIUM LINE

*De perfecte combinatie van  
ergonomie en wooncomfort.*



VELVET



PREMIUM LINE

VELVET

# AURORA LINE

Ontworpen door  
**STIMULO**

AURORA LINE




AURORA LINE

*Waar rust samenkomt  
met een zintuiglijke ervaring.*



VELVET



AURORA LINE

ESSENCE

# AQUALIFE LINE

Ontworpen door  
**AQUAVIA DESIGN STUDIO**

AQUALIFE LINE



*De essentie van functionaliteit.*



TOUCH



# CITY LINE

Ontworpen door  
**AQUAVIA DESIGN STUDIO**



QUANTUM



HOTEL SPA

CITY LINE

CITY LINE

*Praktisch minimalisme  
voor stedelijke omgevingen.*



SUITE



SUITE


CITY LINE

# SWIMSPAS LINE

Ontworpen door  
**JOAN CINCA**



FITNESS



SKY

SWIMSPAS LINE

*Prestatie en ontspanning  
in één ruimte.*



COMPACT




SKY


SWIMSPAS LINE

# INFINITY LINE

Ontworpen door  
**AQUAVIA DESIGN STUDIO**



MARTINIQUE



INFINITY LINE

KAUAI

INFINITY LINE

*Functionele integratie  
voor professionele projecten.*



MARTINIQUE




BALI


INFINITY LINE

# STEEL LINE

Ontworpen door  
**AQUAVIA DESIGN STUDIO**




INNOVIBE.IO




ORBION

STEEL LINE

*De kracht van staal in zijn puurste vorm.*



ELEGANT



ELEGANT

STEEL LINE

# TILED LINE

Ontworpen door  
**AQUAVIA DESIGN STUDIO**




OASIS 40




OASIS 40

TILED LINE

*Klassiek van essentie,  
uniek in elk detail.*



OASIS 40




OASIS 40

TILED LINE

# EXCLUSIVE LINE



**HOME**  
71464



**CUBE**  
56541



**CUBE ERGO**  
67100



**SERENITY**  
77524

<b>KENMERKEN</b>	<b>Afmetingen (±2 cm)</b>	215 × 174 × 75	231 × 231 × 78	231 × 231 × 78	256 × 256 × 77
	<b>Posities (zittend / liggend)</b>	4 (4 / -)	4 (4 / -)	5 (3 / 2)	5 (3 / 2)
	<b>Totaal aantal massagepunten</b>	<b>28</b>	<b>39</b>	<b>42</b>	<b>56</b>
	Watermassagejets van roestvrij staal	20	27	28	56
	Luchtmassageboquilles van roestvrij staal	8	12	14	—
	<b>Waterinhoud (L)</b>	520	975	975	1.063
	<b>Gewicht (leeg/vol) (kg)</b>	331 / 851	416 / 1.391	386 / 1.361	624 / 1.687
	<b>Afwerking van het buitenmeubel</b>	White Solid Surface, Grey Storm Solid Surface	White Solid Surface, Grey Storm Solid Surface	White Solid Surface, Grey Storm Solid Surface	White Solid Surface, Grey Storm Solid Surface
	<b>Binnenacryl afwerkingen</b>	White, Silver, Sterling, Pearl Shadow, Alba, Cameo	White, Silver, Sterling, Pearl Shadow, Alba, Cameo	White, Silver, Sterling, Pearl Shadow, Alba, Cameo	White, Silver, Sterling, Pearl Shadow, Alba, Cameo
	<b>Hoofdsteunen</b>	2	2	3	3
<b>STANDAARD- PRESTATIES</b>	<b>Touch Panel</b>	✓	✓	✓	✓
	<b>Ultraviolet Treatment</b>	✓	✓	✓	✓
	<b>Metalen structuur en ABS-voet</b>	✓	✓	✓	✓
	<b>Prime Tex Cover</b>	✓	✓	✓	✓
	<b>EcoSpa</b>	✓	✓	✓	✓
	<b>Verlichting in het meubel</b>	✓	✓	✓	✓
	<b>Colour Sense</b>	4 LED	5 LED + Accessoires Verlichte	5 LED + Accessoires Verlichte	5 LED + Accessoires Verlichte
<b>OPTIONELE PRESTATIES</b>	<b>Wifi Spa Control</b>	Optioneel	Optioneel	Optioneel	Optioneel
	<b>Nordic Insulation System</b>	Optioneel	Optioneel	Optioneel	Optioneel
	<b>Surround Bluetooth Audio 2.1</b>	Optioneel	Optioneel	Optioneel	Optioneel
<b>MASSAGEPOMPEN</b>	<b>Watermassage</b>	1.850 W / 2,5 CV	1.850 W / 2,5 CV	1.850 W / 2,5 CV	2 × 1.800 W / 2,5 CV
	<b>Relax Impact Pump*</b>	1.150 W	1.150 W	1.150 W	—
<b>FILTRATIE EN VERWARMING</b>	<b>Circulatiepomp</b>	200 W	200 W	200 W	200 W
	<b>Waterverwarmer</b>	3.000 W	3.000 W	3.000 W	3.000 W
	<b>Type filter</b>	Patroon	Patroon	Patroon	Patroon
<b>ELEKTRISCHE STROOM</b>	<b>Vereiste kracht LOW (W) AMP (A) bij 230 V</b>	3.400 W / 14,6 A	3.400 W / 14,6 A	3.400 W / 14,6 A	3.800 W / 16,52 A
	<b>Spanning</b>	230 V / 400 V III	230 V / 400 V III	230 V / 400 V III	230 V / 400 V III

De spa's met meubel zijn niet ontworpen om begraven of gedeeltelijk begraven in de grond te worden. Als onderdeel van ons beleid voor voortdurende verbetering behouden wij ons het recht voor om het ontwerp en/of de specificaties zonder voorafgaande kennisgeving te wijzigen.

\*Verwarmde luchtpomp ✓ Standaarduitrusting — Niet beschikbaar

# PREMIUM LINE



**VELVET**  
52666



**ESSENCE**  
70515



**SOFT**  
70523



**TOUCH PRO**  
77261



**TOUCH 5 PRO**  
77262

<b>KENMERKEN</b>	<b>Afmetingen (±2 cm)</b>	233 x 233 x 91	216 x 216 x 90	216 x 216 x 90	216 x 166 x 74	216 x 216 x 90
	<b>Posities (zittend / liggend)</b>	5 (3 / 2)	5 (3 / 2)	6 (5 / 1)	3 (1 / 2)	5 (3 / 2)
	<b>Totaal aantal massagepunten</b>	<b>72</b>	<b>75</b>	<b>73</b>	<b>42</b>	<b>56</b>
	Watermassagejets van roestvrij staal	44	55	53	35	46
	Roestvrijstalen Blue Wave System-jets	12	9	9	7	10
	Luchtmassageboquilles van roestvrij staal	16	10	10	—	—
	Watervallen	—	1	1	—	—
	Waterfonteinen	2	2	2	2	2
	Waterinhoud (L)	1.610	930	980	780	1.063
	Gewicht (leeg/vol) (kg)	378 / 1.988	311 / 1.241	281 / 1.261	261 / 1.041	261 / 1.324
	Zonder bekleding	Optioneel	Optioneel	Optioneel	Optioneel	Optioneel
	<b>Afwerking van het buitenmeubel</b>	Graphite, Thunder, Walnut, Butterfly, Dune	Graphite, Thunder, Walnut, Butterfly, Dune	Graphite, Thunder, Walnut, Butterfly, Dune	Graphite, Thunder, Walnut, Butterfly, Dune	Graphite, Thunder, Walnut, Butterfly, Dune
	<b>Binnenacryl afwerkingen</b>	White, Silver, Sterling, Alba, Pearl Shadow, Cameo	White, Silver, Sterling, Alba, Pearl Shadow, Cameo	White, Silver, Sterling, Alba, Pearl Shadow, Cameo	White, Silver, Sterling, Alba, Pearl Shadow, Cameo	White, Silver, Sterling, Alba, Pearl Shadow, Cameo
	<b>Hoofdsteunen</b>	3	3	3	3	3
<b>STANDAARD-PRESTATIES</b>	<b>Touch Panel</b>	✓ + Auxiliair	✓	✓	✓	✓
	<b>Ultraviolet Treatment</b>	✓	✓	✓	✓	✓
	<b>Metalen structuur en ABS-voet</b>	✓	✓	✓	✓	✓
	<b>Prime Tex Cover</b>	✓	✓	✓	✓	✓
	<b>EcoSpa</b>	✓	✓	✓	✓	✓
	<b>Verlichting in het meubel</b>	✓	✓	✓	✓	✓
	<b>Colour Sense</b>	5 LED + Accessoires Achterverlicht	5 LED + Accessoires Achterverlicht	5 LED + Accessoires Achterverlicht	5 LED + Accessoires Achterverlicht	5 LED + Accessoires Achterverlicht
<b>OPTIONELE PRESTATIES</b>	<b>Wifi Spa Control</b>	Optioneel	Optioneel	Optioneel	Optioneel	Optioneel
	<b>Nordic Insulation System</b>	Optioneel	Optioneel	Optioneel	Optioneel	Optioneel
	<b>Surround Bluetooth Audio 2.1</b>	Optioneel	Optioneel	Optioneel	Optioneel	Optioneel
	<b>Blue Connect</b>	Optioneel	Optioneel	Optioneel	Optioneel	Optioneel
	<b>Warmtepomp</b>	—	Optioneel	Optioneel	Optioneel	Optioneel
<b>MASSAGEPOMPEN</b>	<b>Watermassage</b>	2 x 2.200 W / 3 CV	2 x 1.850 W / 2,5 CV	2 x 1.850 W / 2,5 CV	2.200 W / 3 CV	2 x 1.800 W / 2,5 CV
	<b>Relax Impact Pump*</b>	1.150 W	1.150 W	1.150 W	—	—
<b>FILTRATIE EN VERWARMING</b>	<b>Circulatiepomp</b>	200 W	200 W	200 W	200 W	200 W
	<b>Waterverwarmer</b>	3.000 W	3.000 W	3.000 W	3.000 W	3.000 W
	<b>Type filter</b>	Patroon	Patroon	Patroon	Patroon	Patroon
	<b>High Performance Water Care</b>	✓	✓	✓	✓	✓
<b>ELEKTRISCHE STROOM</b>	<b>Vereiste kracht</b>	5.900 W / 25,7 A	5.200 W / 22,7 A	5.200 W / 22,7 A	3.400 W / 14,6 A	3.800 W / 16,52 A
	<b>LOW (W) AMP (A) bij 230 V</b>					
	<b>Spanning</b>	230 V / 400 V III	230 V / 400 V III	230 V / 400 V III	230 V / 400 V III	230 V / 400 V III

De spa's met meubel zijn niet ontworpen om begraven of gedeeltelijk begraven in de grond te worden. Als onderdeel van ons beleid voor voortdurende verbetering behouden wij ons het recht voor om het ontwerp en/of de specificaties zonder voorafgaande kennisgeving te wijzigen.  
\*Verwarmde luchtpomp ✓ Standaarduitrusting — Niet beschikbaar

# AURORA LINE



**VELVET**  
52666



**ESSENCE**  
70515



**SOFT**  
70523

<b>KENMERKEN</b>	<b>Afmetingen (±2 cm)</b>	233 × 233 × 91	216 × 216 × 90	216 × 216 × 90
	<b>Posities (zittend / liggend)</b>	5 (3 / 2)	5 (3 / 2)	6 (5 / 1)
	<b>Totaal aantal massagepunten</b>	<b>72</b>	<b>75</b>	<b>73</b>
	Watermassagejets van roestvrij staal	44	55	53
	Roestvrijstalen Blue Wave System-jets	12	9	9
	Luchtmassageboquilles van roestvrij staal	16	10	10
	Watervallen	—	1	1
	Waterfonteinen	2	2	2
	Waterinhoud (L)	1.610	930	980
	Gewicht (leeg/vol) (kg)	378 / 1.988	311 / 1.241	281 / 1.261
	<b>Afwerking van het buitenmeubel</b>	Aurora	Aurora	Aurora
	<b>Binnenacryl afwerkingen</b>	White, Silver, Sterling, Alba, Pearl Shadow, Cameo	White, Silver, Sterling, Alba, Pearl Shadow, Cameo	White, Silver, Sterling, Alba, Pearl Shadow, Cameo
	<b>Hoofdsteunen</b>	3	3	3
<b>STANDAARD- PRESTATIES</b>	<b>Touch Panel</b>	✓ + Auxiliair	✓	✓
	<b>Ultraviolet Treatment</b>	✓	✓	✓
	<b>Metalen structuur en ABS-voet</b>	✓	✓	✓
	<b>Prime Tex Cover</b>	✓	✓	✓
	<b>EcoSpa</b>	✓	✓	✓
	<b>Verlichting in het meubel</b>	✓	✓	✓
	<b>Colour Sense</b>	5 LED + Accessoires Achterverlicht	5 LED + Accessoires Achterverlicht	5 LED + Accessoires Achterverlicht
<b>OPTIONELE PRESTATIES</b>	<b>Wifi Spa Control</b>	Optioneel	Optioneel	Optioneel
	<b>Surround Bluetooth Audio 2.1</b>	Optioneel	Optioneel	Optioneel
	<b>Blue Connect</b>	Optioneel	Optioneel	Optioneel
<b>MASSAGEPOMPEN</b>	<b>Watermassage</b>	2 × 2.200 W / 3 CV	2 × 1.850 W / 2,5 CV	2 × 1.850 W / 2,5 CV
	<b>Relax Impact Pump*</b>	1.150 W	1.150 W	1.150 W
<b>FILTRATIE EN VERWARMING</b>	<b>Circulatiepomp</b>	200 W	200 W	200 W
	<b>Waterverwarmer</b>	3.000 W	3.000 W	3.000 W
	<b>Type filter</b>	Patroon	Patroon	Patroon
	<b>High Performance Water Care</b>	✓	✓	✓
<b>ELEKTRISCHE STROOM</b>	<b>Vereiste kracht</b>	5.900 W / 25,7 A	5.200 W / 22,7 A	5.200 W / 22,7 A
	<b>LOW (W) AMP (A) bij 230 V</b>			
	<b>Spanning</b>	230 V / 400 V III	230 V / 400 V III	230 V / 400 V III

De spa's met meubel zijn niet ontworpen om begraven of gedeeltelijk begraven in de grond te worden. Als onderdeel van ons beleid voor voortdurende verbetering behouden wij ons het recht voor om het ontwerp en/of de specificaties zonder voorafgaande kennisgeving te wijzigen.

\*Verwarmde luchtpomp ✓ Standaarduitrusting — Niet beschikbaar

# AQUALIFE LINE



**TOUCH**  
69121

**PULSE**  
69124

**AQUALIFE 5**  
41578

**SUNDOWN**  
52163

**FEEL**  
69122

**TOUCH 5**  
75831

<b>KENMERKEN</b>	<b>Afmetingen (±2 cm)</b>	216 × 166 × 74	216 × 216 × 90	198 × 198 × 74	∅ 205	216 × 216 × 90	216 × 216 × 74
	<b>Posities (zittend / liggend)</b>	3 (1 / 2)	6 (5 / 1)	5 (3 / 2)	5 (5 / -)	5 (3 / 2)	5 (3 / 2)
	<b>Totaal aantal massagepunten</b>	<b>42</b>	<b>44</b>	<b>42</b>	<b>32</b>	<b>50</b>	<b>56</b>
	<b>Watermassagejets van roestvrij staal</b>	42	28	28	22	38	56
	<b>Luchtmassageboquilles van roestvrij staal</b>	—	16	14	10	12	—
	<b>Waterinhoud (L)</b>	780	980	935	680	930	1.063
	<b>Gewicht (leeg/vol) (kg)</b>	261 / 1.041	251 / 1.231	212 / 1.147	181 / 861	261 / 1.191	261 / 1.324
	<b>Zonder bekleding</b>	Optioneel	Optioneel	Optioneel	Optioneel	Optioneel	Optioneel
	<b>Afwerking van het buitenmeubel</b>	Graphite, Thunder, Walnut, Butterfly	Graphite, Thunder, Walnut, Butterfly	Graphite, Thunder, Walnut, Butterfly	Synthetic grey	Graphite, Thunder, Walnut, Butterfly	Graphite, Thunder, Walnut, Butterfly
	<b>Binnenacryl afwerkingen</b>	White, Silver, Sterling, Alba, Pearl Shadow, Cameo	White, Silver, Sterling, Alba, Pearl Shadow, Cameo	White, Silver, Sterling, Alba, Pearl Shadow, Cameo	White, Silver, Sterling, Alba, Pearl Shadow, Cameo	White, Silver, Sterling, Alba, Pearl Shadow, Cameo	White, Silver, Sterling, Alba, Pearl Shadow, Cameo
<b>Hoofdsteunen</b>	3	3	3	—	3	3	
<b>STANDAARD-PRESTATIES</b>	<b>Digitaal Bedieningspaneel</b>	✓	✓	✓	✓	✓	✓
	<b>Ultraviolet Treatment</b>	✓	✓	✓	✓	✓	✓
	<b>Metalen structuur en ABS-voet</b>	✓	✓	✓	✓	✓	✓
	<b>Prime Tex Cover</b>	✓	✓	✓	✓	✓	✓
	<b>1 Spot LED</b>	✓	✓	✓	✓	✓	✓
<b>OPTIONELE PRESTATIES</b>	<b>EcoSpa</b>	Optioneel	Optioneel	Optioneel	**Optioneel	Optioneel	Optioneel
	<b>Nordic Insulation System</b>	Optioneel	Optioneel	Optioneel	—	Optioneel	Optioneel
	<b>Warmtepomp</b>	Optioneel	Optioneel	Optioneel	—	Optioneel	—
	<b>Colour Sense</b>	3 LED	3 LED	3 LED	—	3 LED	3 LED
	<b>Bluetooth Audio 2.0</b>	Optioneel	Optioneel	Optioneel	—	Optioneel	Optioneel
	<b>*Wifi Spa Control + Touch Panel</b>	Optioneel	Optioneel	Optioneel	—	Optioneel	Optioneel
<b>MASSAGEPOMPEN</b>	<b>Watermassage</b>	2.200 W / 3 CV	1.850 W / 2,5 CV	1.850 W / 2,5 CV	1.800 W / 2,5 CV	1.850 W / 2,5 CV	2 × 1.850 W / 2,5 CV
	<b>Relax Impact Pump</b>	—	400 W	400 W	400 W	400 W	—
<b>FILTRATIE EN VERWARMING</b>	<b>Circulatiepomp</b>	200 W	200 W	200 W	200 W	200 W	200 W
	<b>Waterverwarmer</b>	3.000 W	3.000 W	3.000 W	3.000 W	3.000 W	3.000 W
	<b>Type filter</b>	Patroon	Patroon	Patroon	Patroon	Patroon	Patroon
<b>ELEKTRISCHE STROOM</b>	<b>Vereiste kracht LOW (W) AMP (A) bij 230 V</b>	3.400 W / 14,6 A	3.400 W / 14,6 A	3.400 W / 14,6 A	3.400 W / 14,6 A	3.400 W / 14,6 A	3.800 W / 16,52 A
	<b>Spanning</b>	230 V	230 V	230 V	230 V	230 V	230 V

\*Om de optie Programmeerbaar Wifi Touch Panel te integreren, moet de spa het Nordic Insulation System of EcoSpa bevatten en de optie van 2 LED-spots omvatten.  
De spa's met meubel zijn niet ontworpen om begraven of gedeeltelijk begraven in de grond te worden. Als onderdeel van ons beleid voor voortdurende verbetering behouden wij ons het recht voor om het ontwerp en/of de specificaties zonder voorafgaande kennisgeving te wijzigen.  
\*\* Dubbele laag isolatie (Aluminium + Polyethyleen + Schuim).  
✓ Standaarduitrusting — Niet beschikbaar

# CITY LINE



**HOTEL SPA**  
71463



**QUANTUM**  
58748



**SUITE**  
71768

<b>KENMERKEN</b>	<b>Afmetingen (±2 cm)</b> <b>Posities (zittend / liggend)</b> <b>Totaal aantal massagepunten</b> Watermassagejets van roestvrij staal Luchtmassageboquilles van roestvrij staal <b>Waterinhoud (L)</b> <b>Gewicht (leeg/vol) (kg)</b> <b>Zonder bekleding</b> <b>Afwerking van het buitenmeubel</b> <b>Binnenacryl afwerkingen</b> <b>Hoofdsteunen</b>	203 × 150 × 72 4 (4 / -) <b>20</b> 20 — 520 201 / 721 — Graphite, Thunder, Walnut, Butterfly, Dune White 2	198 × 198 × 76 4 (4 / -) <b>39</b> 27 12 975 211 / 1.186 Optioneel Graphite, Thunder, Walnut, utterfly, Dune White 2	203 × 150 × 72 4 (4 / -) <b>28</b> 20 8 520 196 / 716 Optioneel Graphite, Thunder, Walnut, Butterfly, Dune White 2
<b>STANDAARD-PRESTATIES</b>	<b>Touch Panel</b> <b>Ultraviolet Treatment</b> <b>Metalen structuur en ABS-voet</b> <b>Prime Tex Cover</b> <b>EcoSpa</b> <b>Colour Sense</b>	✓ ✓ ✓ ✓ Optioneel 2 LED	✓ ✓ ✓ ✓ ✓ 5 LED + Accessoires Achterverlicht	✓ ✓ ✓ ✓ ✓ 4 LED
<b>OPTIONELE PRESTATIES</b>	<b>Wifi Spa Control</b> <b>Nordic Insulation System</b> <b>Verlichting in het meubel</b> <b>Surround Bluetooth Audio 2.1</b> <b>Blue Connect</b>	— Optioneel — — —	Optioneel Optioneel Optioneel Optioneel Optioneel	Optioneel Optioneel Optioneel Optioneel Optioneel
<b>MASSAGEPOMPEN</b>	<b>Watermassage</b> <b>Relax Impact Pump*</b>	1.850 W / 2,5 CV —	1.850 W / 2,5 CV 1.150 W	1.850 W / 2,5 CV 1.150 W
<b>FILTRATIE EN VERWARMING</b>	<b>Circulatiepomp</b> <b>Waterverwarmer</b> <b>Type filter</b>	200 W 3.000 W Patroon	200 W 3.000 W Patroon	200 W 3.000 W Patroon
<b>ELEKTRISCHE STROOM</b>	<b>Vereiste kracht</b> <b>LOW (W) AMP (A) bij 230 V</b> <b>Spanning</b>	4.000 W / 17,4 A 230 V / 400 V III	3.400 W / 14,6 A 230 V / 400 V III	3.400 W / 14,6 A 230 V / 400 V III

De spa's met meubel zijn niet ontworpen om begraven of gedeeltelijk begraven in de grond te worden. Als onderdeel van ons beleid voor voortdurende verbetering behouden wij ons het recht voor om het ontwerp en/of de specificaties zonder voorafgaande kennisgeving te wijzigen.

\*Verwarmde luchtpomp ✓ Standaarduitrusting — Niet beschikbaar

# SWIMSPAS LINE



**AMAZON**  
64414

**FITNESS**  
67203

**DUO**  
74238  
ZONE A (190 cm) ZONE B (410 cm)

**COMPACT**  
69128

**SKY**  
74237

<b>KENMERKEN</b>	<b>Afmetingen (±2 cm)</b> <b>Posities (zittend / liggend / staand)</b> <b>Totaal aantal massagepunten</b> <b>Watermassagejets van roestvrij staal</b> <b>Watervallen</b> <b>Caudal máximo jets contracorrente</b> <b>Waterfonteinen</b> <b>Waterinhoud (L)</b> <b>Gewicht (leeg/vol) (kg)</b> <b>Zonder bekleding</b> <b>Afwerking van het buitenmeubel</b> <b>Binnenacryl afwerkingen</b> <b>Hoofdstenen</b>	500 × 230 × 138 4 (2 / 2 / -) <b>28</b> 27 1 120 m³/h 3 8.500 1.177 / 9.677 Optioneel Swell Moca White, Sterling, Cameo 2	400 × 230 × 138 4 (2 / 1 / 1) <b>54</b> 54 — 80 m³/h — 6.000 1.150 / 7.150 Optioneel Swell Moca White, Sterling, Cameo 3	600 × 230 × 138 4 (2 / 2 / -)    1 (- / - / 1) <b>30</b> <b>16</b> 30                    16 —                    — —                    120 m³/h —                    — 1.000                6.000 1.500 / 8.500 Optioneel Swell Moca White, Sterling, Cameo 2                    —	400 × 230 × 138 1 (- / - / 1) <b>16</b> 16 — 120 m³/h — 6.000 1.150 / 7.150 Optioneel Swell Moca White, Sterling, Cameo —	400 × 230 × 138 1 (- / - / -) <b>12</b> 12 — — — 6.000 1.150 / 7.150 Optioneel Swell Moca White, Sterling, Cameo —
<b>STANDAARD-PRESTATIES</b>	<b>Metalen structuur y base aislante</b> <b>Ultraviolet Treatment</b> <b>Isothermische hoes</b> <b>Control Panel</b> <b>Colour Sense</b> <b>Barra inoxidable interior</b>	✓ ✓ ✓ Touch Panel + Auxiliair 5 LED + Accessoires Verlichte 3	✓ ✓ ✓ Touch Panel 5 LED + Accessoires Verlichte 3	✓ ✓ ✓ Touch Panel    Touch Panel 3 LED + Accessoires    5 LED + Accessoires Verlichte                Verlichte —                        3	✓ ✓ ✓ Touch Panel 5 LED + Accessoires Verlichte 3	✓ ✓ ✓ Digitaal Bedieningspaneel 1 LED —
<b>OPTIONELE PRESTATIES</b>	<b>EcoSpa</b> <b>Surround Bluetooth Audio 4.1</b> <b>Wifi Spa Control*</b> <b>Blue Connect</b> <b>Warmtepomp</b> <b>Roeikit</b> <b>Fitness- en Zwemkit (cod. 68057)</b>	Optioneel Optioneel Optioneel Optioneel Optioneel — Optioneel	Optioneel Optioneel Optioneel Optioneel Optioneel Optioneel Optioneel	Optioneel Optioneel Optioneel Optioneel Optioneel Optionele Code 74496 Optioneel	Optioneel Optioneel Optioneel Optioneel Optioneel — Optioneel	Optioneel — Optioneel Optioneel Optioneel — —
<b>MASSAGEPOMPEN</b>	<b>Watermassage</b>	3 × 2.200 W / 3 CV	3 × 2.200 W / 3 CV	2.200 W / 3 CV    3 × 2.200 W / 3 CV	3 × 2.200 W / 3 CV	1.500 W / 2 CV
<b>FILTRATIE EN VERWARMING</b>	<b>Circulatiepomp</b> <b>Waterverwarmer</b> <b>Type filter</b>	400 W 3.000 W 4 × Patroon	400 W 3.000 W 2 × Patroon	200 W    400 W 3.000 W    3.000 W 1 × Patroon    2 × Patroon	400 W 3.000 W 2 × Patroon	400 W 3.000 W 2 × Patroon
<b>ELEKTRISCHE STROOM</b>	<b>Vereiste kracht LOW (W) AMP (A) bij 230 V</b> <b>Spanning</b>	7.000 W / 30,5 A 230 V / 400 V III	7.000 W / 30,5 A 230 V / 400 V III	3.280 W / 14,3 A    7.000 W / 30,5 A 230 V / 400 V III	7.000 W / 30,5 A 230 V / 400 V III	3.400 W / 17,78 A 230 V / 400 V III

Om de optie Programmeerbaar Wifi Touch Panel te integreren, moet de spa het Nordic Insulation System of EcoSpa bevatten en de optie van 2 LED-spots omvatten. Swimspa's met ombouw zijn niet ontworpen om in de grond te worden ingegraven of half ingegraven. Als onderdeel van ons beleid voor voortdurende verbetering behouden wij ons het recht voor om het ontwerp en/of de specificaties zonder voorafgaande kennisgeving te wijzigen.  
 ✓ Standaarduitrusting — Niet beschikbaar

## SWIMSPAS INGROUND

Aanbevolen Externe Apparatuur voor Inground Swimspas:

**Amazon Inground**  
65353  
**Fitness Spa Inground**  
67587  
**Compact Pool Inground**  
69129

## KIT COMPACT SWIMSPAS INGROUND 64972

### UITRUSTING

**Filter**  
ø 500  
**Filtratiepomp**  
0,6 KW  
**Massagepompen**  
3 × 2,2 KW  
**Verwarming**  
3 KW  
**Pulsanti/Control**  
Digitaal Paneel

### INSTALLATIE

**Vereiste kracht LOW AMP (LA) (W)**  
7.200 W  
**Vereiste kracht LOW AMP (LA) (A)**  
31,3 A  
**Spanning**  
230 V / 400 V III



# INFINITY LINE



		<b>KAUAI</b> 53990	<b>HYDRA</b> 73588	<b>MARTINIQUE</b> 41453	<b>BALI</b> 40769	<b>CAPRI</b> 45215
<b>KENMERKEN</b>	Afmetingen (±2 cm)	340 × 240	365 × 280	Ø 250	Ø 300	Ø 230
	Posities (zittend / liggend)	7 (6 / 1)	13 (13 / -)	6 (6 / -)	9 (9 / -)	5 (5 / -)
	Totaal aantal massagepunten	<b>79</b>	<b>32</b>	<b>20</b>	<b>36</b>	<b>18</b>
	Jets Watermassage	58	16	8	18	8
	Luchtmassage-nozzles	21	16	12	18	10
	Waterinhoud (L)	2.200	2.490	1.370	2.290	1.120
	Gewicht (leeg/vol) (kg))	502 / 2.702	390 / 2.880	223 / 1.593	323 / 2.613	176 / 1.296
<b>Binnenacryl afwerkingen</b>		White, Sterling, Cameo	White, Sterling, Cameo	White, Sterling, Cameo	White, Sterling, Cameo	White, Sterling, Alba, Pearl Shadow, Cameo
<b>STANDAARD-PRESTATIES</b>	Metalen structuur	✓	✓	✓	✓	✓
	Kunststof rooster	✓	✓	✓	✓	✓
	Isolatie	✓	✓	✓	✓	✓
	Witte LED-spot	—	✓	✓	✓	✓
<b>OPTIONELE PRESTATIES</b>	Isothermische hoes	Optioneel	Optioneel	Optioneel	Optioneel	Optioneel
	Jets / RVS Mondstukken	✓	Optioneel	Optioneel	Optioneel	Optioneel
	Teakhouten rooster	Optioneel	—	—	—	—
	LED-chromotherapiespot	✓	Optioneel	Optioneel	Optioneel	Optioneel
<b>AANBEVOLEN EXTERNE UITRUSTING</b>	Compensatietank	27865	27865	11372	27865	11372
	Capaciteit	2.000 l	2.000 l	1.000 l	2.000 l	1.000 l
	Afmetingen (±2 cm)	208 × 163 × 79	208 × 163 × 79	165 × 125 × 80	208 × 163 × 79	165 × 125 × 80
<b>UITRUSTING</b>	<b>Compacte kit</b>	Kit 75 3M	Kit 75 2M	Kit 75	Kit 75 2M	Kit 75
	<b>Referentie</b>	43639	16412	05135	16412	05135
	<b>Filter</b>	Ø 650	Ø 650	Ø 650	Ø 650	Ø 650
	<b>Filtratiepomp</b>	0,82 KW	0,82 KW	0,82 KW	0,82 KW	0,82 KW
	<b>Massagepompen</b>	2 × 1,81 KW + 2,7 KW	2 × 1,81 KW	1,4 KW	2 × 1,81 KW	1,4 KW
	<b>ELEKTRISCHE STROOM</b>					
	<b>Blazerpomp</b>	1,3 KW	1,3 KW	1,3 KW	1,3 KW	1,3 KW
<b>Verwarming</b>	6 KW	6 KW	6 KW	6 KW	6 KW	
<b>Ultraviolet</b>	Optioneel	Optioneel	Optioneel	Optioneel	Optioneel	
<b>Drukknop/Besturing</b>	Piezo-elektrisch	Piezo-elektrisch	Piezo-elektrisch	Piezo-elektrisch	Piezo-elektrisch	
<b>INSTALLATIE</b>	<b>Vereiste kracht LOW AMP (W)</b>	14.485 W	11.760 W	9.450 W	11.760 W	9.450 W
	<b>Vereiste kracht LOW AMP (A)</b>	27,5 A	18,9 A	15,3 A	18,9 A	15,3 A
	<b>Spanning</b>	400 V III	400 V III	400 V III	400 V III	400 V III

Als onderdeel van ons beleid voor voortdurende verbetering behouden wij ons het recht voor om het ontwerp en/of de specificaties zonder voorafgaande kennisgeving te wijzigen.  
 ✓ Standaarduitrusting — Niet beschikbaar

# STEEL LINE



**ELEGANT**  
46027

**ORBION**  
43723

**LINEON**  
43724

**INNOVIBE 6**  
77793

**INNOVIBE 8**  
77777

**INNOVIBE 10**  
77794

<b>KENMERKEN</b>	<b>Afmetingen (±2 cm)</b>	211 × 211 × 90	Ø 230 × 96	270 × 230 × 90	284 × 221 × 114	347 × 221 × 120	411 × 221 × 120
	<b>Posities (zittend / liggend)</b>	4 (2 / 2)	6 (6 / -)	4 (2 / 2)	6 (6 / -)	8 (8 / -)	10 (10 / -)
	<b>Totaal aantal massagepunten</b>	<b>36</b>	<b>30</b>	<b>44</b>	<b>50</b>	<b>64</b>	<b>80</b>
	Watermassagejets van roestvrij staal	20	12	12	34	40	56
	Luchtmassageboquilles van roestvrij staal	16	18	32	16	24	24
	<b>Waterinhoud (L)</b>	1.235	2.000	2.000	2.389	3.200	4.000
	<b>Gewicht (leeg/vol) (kg)</b>	325 / 1.560	800 / 2.800	900 / 2.900	511 / 2.900	700 / 3.900	825 / 4.825
	<b>Interieurafwerking</b>	AISI-316L	AISI-316L	AISI-316L	AISI-316L	AISI-316L	AISI-316L
	<b>Hoofdsteenen</b>	2	—	2	—	—	—
<b>STANDAARD-PRESTATIES</b>	<b>Metalen structuur AISI-305</b>	✓	✓	✓	✓	✓	✓
	<b>Kunststof roostero</b>	—	✓	✓	✓	✓	✓
	<b>Solid Surface Rooster</b>	✓	—	—	—	—	—
	<b>LED-chromotherapiespot</b>	4 LED	3 LED	2 LED	2 LED	2 LED	2 LED
	<b>Pulsanti Piezo-elektrischs</b>	2	2	2	2	2	2
<b>OPTIONELE PRESTATIES</b>	<b>Teakhouten rooster</b>	Optioneel	Optioneel	Optioneel	Optioneel	Optioneel	Optioneel
	<b>Isothermische hoes</b>	2	2	2	2	2	2
<b>AANBEVOLEN EXTERNE UITRUSTING</b>	<b>Compensatietank</b>	11372	11372	11372	27865	27865	27865
	<b>Capaciteit</b>	1.000 l	1.000 l	1.000 l	2.000 l	2.000 l	2.000 l
	<b>Afmetingen (±2 cm)</b>	165 × 125 × 80	165 × 125 × 80	165 × 125 × 80	208 × 163 × 79	208 × 163 × 79	208 × 163 × 79
	<b>UITRUSTING</b>						
	<b>Compacte kit</b>	Kit 75	Kit 75	Kit 75	Kit 75 2M	Kit 75 2M	Kit 75 2M
	<b>Referentie</b>	05135	05135	05135	16412	16412	16412
	<b>Filter</b>	Ø 650	Ø 650	Ø 650	Ø 650	Ø 650	Ø 650
	<b>Filtratiepomp</b>	0,82 KW	0,82 KW	0,82 KW	0,82 KW	0,82 KW	0,82 KW
	<b>Massagepompen</b>	1,4 KW	1,4 KW	1,4 KW	2 × 1,81 KW	2 × 1,81 KW	2 × 1,81 KW
	<b>ELEKTRISCHE STROOM</b>						
	<b>Blazerpomp</b>	1,3 KW	1,3 KW	1,3 KW	1,3 KW	1,3 KW	1,3 KW
	<b>Verwarming</b>	6 KW	6 KW	6 KW	6 KW	6 KW	6 KW
	<b>Ultraviolet</b>	Optioneel	Optioneel	Optioneel	Optioneel	Optioneel	Optioneel
	<b>Drukknop/Besturing</b>	Piezo-elektrisch	Piezo-elektrisch	Piezo-elektrisch	Piezo-elektrisch	Piezo-elektrisch	Piezo-elektrisch
	<b>INSTALLATIE</b>						
	<b>Vereiste kracht LOW AMP (W)</b>	9.450 W	9.450 W	9.450 W	11.760 W	11.760 W	11.760 W
	<b>Vereiste kracht LOW AMP (A)</b>	15,3 A	15,3 A	15,3 A	18,9 A	18,9 A	18,9 A
	<b>Spanning</b>	400 V III	400 V III	400 V III	400 V III	400 V III	400 V III

Als onderdeel van ons beleid voor voortdurende verbetering behouden wij ons het recht voor om het ontwerp en/of de specificaties zonder voorafgaande kennisgeving te wijzigen.

✓ Standaarduitrusting — Niet beschikbaar

## TILED LINE



**OASIS 40**  
44630

<b>KENMERKEN</b>	Afmetingen (±2 cm)	Ø 250
	Posities (zittend / liggend)	6 (6 / -)
<b>STANDAARD- PRESTATIES</b>	Totaal aantal massagepunten	<b>37</b>
	Watermassagejets van roestvrij staal	25
	Luchtmassageboquilles van roestvrij staal	12
	Waterinhoud (L)	1.410
	Gewicht (leeg/vol) (kg)	333 / 1.743
	Interieurafwerking	Fusian, Aster, Bahamas, Zinnia, Noistier, Gravier, Camel, Pierre
	Metalen structuur	✓
Isolatie	✓	
Witte LED-spot	✓	
Kunststof rooster	✓	
<b>OPTIONELE PRESTATIES</b>	Isothermische hoes	Optioneel
	Teakhouten rooster	Optioneel
	LED-chromotherapiespot	Optioneel
<b>AANBEVOLEN EXTERNE UITRUSTING</b>	Compensatietank	11372
	Capaciteit	1.000 l
	Afmetingen (±2 cm)	165 × 125 × 80
<b>UITRUSTING</b>	Compacte kit	Kit 75 2M
	Referentie	16412
	Filter	Ø 650
	Filtratiepomp	0,82 KW
	Massagepompen	2 × 1,81 KW
	<b>ELEKTRISCHE STROOM</b>	
	Blazerpomp	1,3 KW
	Verwarming	6 KW
Ultraviolet	Optioneel	
Drukknop/Besturing	Piezo-elektrisch	
<b>INSTALLATIE</b>	Vereiste kracht LOW AMP (W)	11.760 W
	Vereiste kracht LOW AMP (A)	18,9 A
	Spanning	400 V III

## MOZAÏEK AFWERKINGEN



**FUSIAN**



**ASTER**



**BAHAMAS**



**ZINNIA**



**NOISTIER**



**GRAVIER**



**CAMEL**

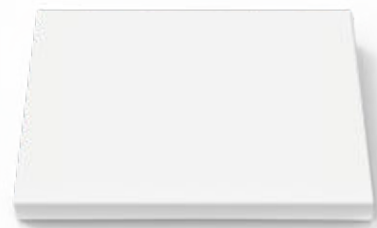


**PIERRE**

Als onderdeel van ons beleid voor voortdurende verbetering behouden wij ons het recht voor om het ontwerp en/of de specificaties zonder voorafgaande kennisgeving te wijzigen.

✓ Standaarduitrusting — Niet beschikbaar

## ACRYL AFWERKINGEN INTERIEUR



WHITE



SILVER



STERLING



PEARL SHADOW



ALBA




CAMEO

## MEUBELAFWERKINGEN EXTERIEUR



AURORA



WHITE SOLID SURFACE



GREY STORM SOLID SURFACE



BUTTERFLY




GRAPHITE



WALNUT



THUNDER



DUNE



SYNTHETIC GREY



SWELL MOCA  
(SWIMSPAS)

AQUAVIA SPA



[aquaviaspa.com](http://aquaviaspa.com)